

SALON: _____

Document à remplir de manière lisible et à l'encre noire. A retourner impérativement avec votre bon de commande.

1- INFORMATIONS EXPOSANTS




ENSEIGNE: _____

N° DE STAND: _____

2- INSTALLATION DES PRESTATIONS SUSPENDUES

ATTENTION: Il est indispensable que l'exposant:

- **Schématise** son stand sur le quadrillage (ou nous retourne un plan orienté et coté de son stand sur papier libre en respectant les consignes données),
- **Indique** la position des allées, le nom ou le numéro des stands avoisinants, les cloisons de séparation,
- **Renseigne les informations suivantes:**
 - Descriptif du matériel à suspendre:
 - Poids du matériel à suspendre:
 - Hauteur de la boucle d'élingues (à partir du sol nu):
 - Mode de levage du matériel à suspendre (attention, indiquez leur emplacement sur le plan):
 - Palans Nombre: Poids des palans:
 - Moteurs Nombre: Poids des moteurs:
 - Pied de levage (posé au sol)
 - Avez-vous besoin de matériel et/ou d'installation complémentaires? Si oui, le(s)quel(s):
 - Ponts lumière
 - Eclairage de structure, signalétique
 - Pose et dépose du matériel à suspendre
- **Désigne** au moyen des symboles ci-dessous l'emplacement coté des différentes prestations:

LÉGENDES :  Coffret Électrique  Élingues  Kit Éclairage  Kit Signalétique  Écran

Dimensions exactes du stand : _____ m x _____ m

1 carré = 1 m (ou 2 m pour stand plus grand)